


Potences sur fût ABUS.

Plage nominale de rotation
Maxi. 270°



Capacité 0,5 t maxi.
Portée 7 m maxi.
(en fonction de la capacité)

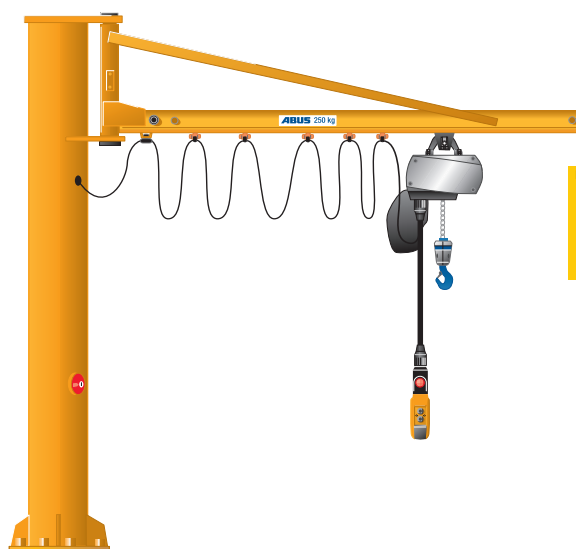
Potence sur fût LSX.

- Bras reposant dans des paliers pour garantir une rotation manuelle sans problème.
- Haute position du crochet pouvant encore être atteinte.
- Direction électrique (option).

Capacité 1 t maxi.
Portée 7 m maxi.
(en fonction de la capacité)

Potence sur fût LS.

- Poids mort relativement faible, donc application possible même si les conditions du sol ou des fondations sont défavorables.
- Chariot pouvant très aisément être déplacé à la main.



Plage nominale de rotation
Maxi. 270°

Plage nominale de rotation
Infinie x 360°

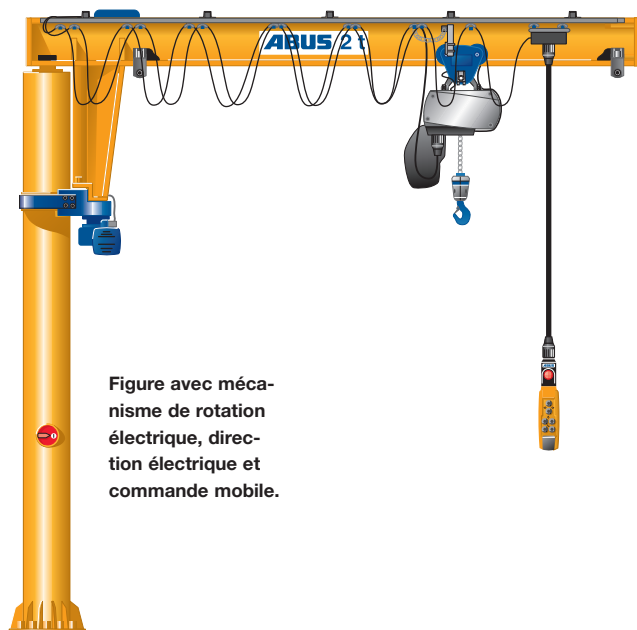


Figure avec mécanisme de rotation électrique, direction électrique et commande mobile.

Capacité 6,3 t maxi.
(> 4 t avec treuil à câble ABUS)
Portée : 10 m maxi.
(en fonction de la capacité)

Potence sur fût VS.

- Haute position du crochet par faible hauteur de construction.
- Mécanisme de rotation électrique (option).
- Direction électrique (option)
- Commande mobile indépendante comme option (en standard pour les treuils à câble).